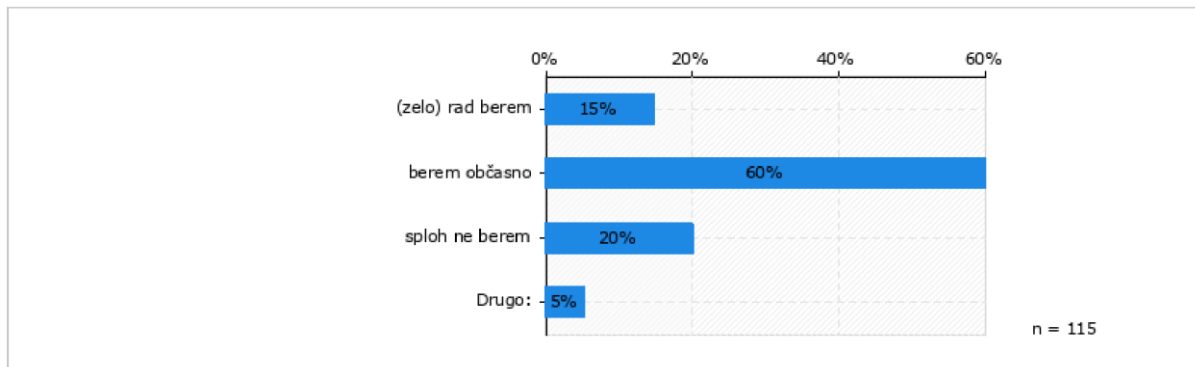


## ANALIZA ANKETE BRALNE NAVADE OSNOVNOŠOLCEV

Namen najine raziskave je bil ugotoviti najpomembnejše dejavnike, ki vplivajo na razvijanje bralnih navad, in proučiti, kako so naši učenci povezani z njimi.

Spletno anketo so reševali učenci od 7. do 9. razreda. Z anketnimi vprašalniki smo dobili zanimive podatke.



### 1. SPOL ANKENTIRANCEV

Anketo je reševalo 114 učencev, od tega 70 deklet in 44 fantov.

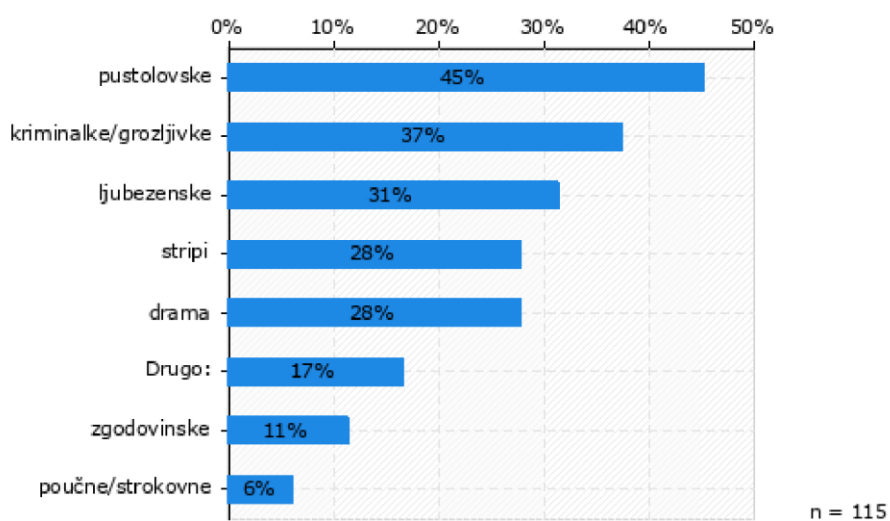
### 2. RAZRED

Anketiranih je bilo 31 sedmošolcev, 53 osmošolcev in 30 devetošolcev.

### 3. ALI RAD BEREŠ?

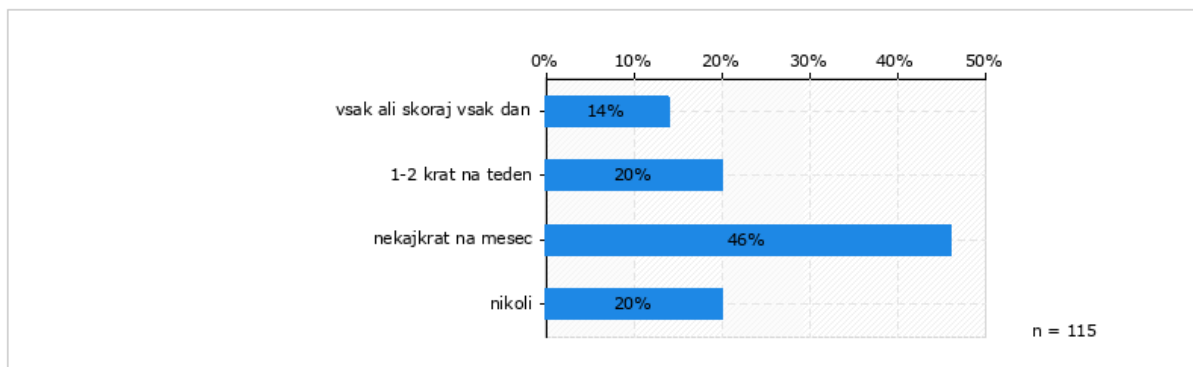
17 učencev je izbralo odgovor: (zelo) rad berem, 69 učencev jih bere občasno, 23 pa jih ne bere.

**4. KATERE ZVRSTI KNJIG RAD BEREŠ?** Najraje berejo pustolovske knjige (45 %), najmanj radi pa berejo poučne oz. strokovne knjige (6 %).



### 5. KAKO POGOSTO BEREŠ KNJIGE?

Največ učencev bere nekajkrat na mesec (46 %), zelo malo pa jih bere vsak ali skoraj vsak dan (14 %).

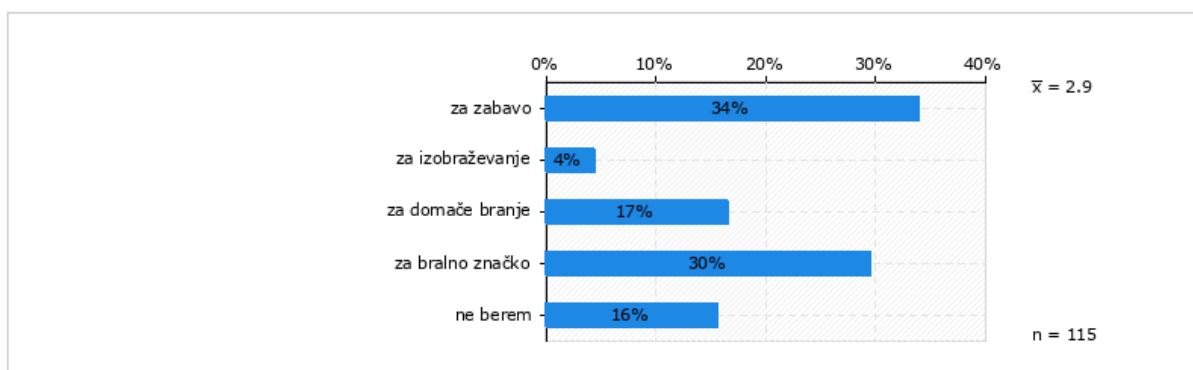


## 6. V KAKŠNI OBLIKI BEREŠ KNJIGE?

Največ učencev bere knjige v klasični obliki, kar je bilo pričakovano. Nekaj učencev (17 %) pa bere elektronske knjige.

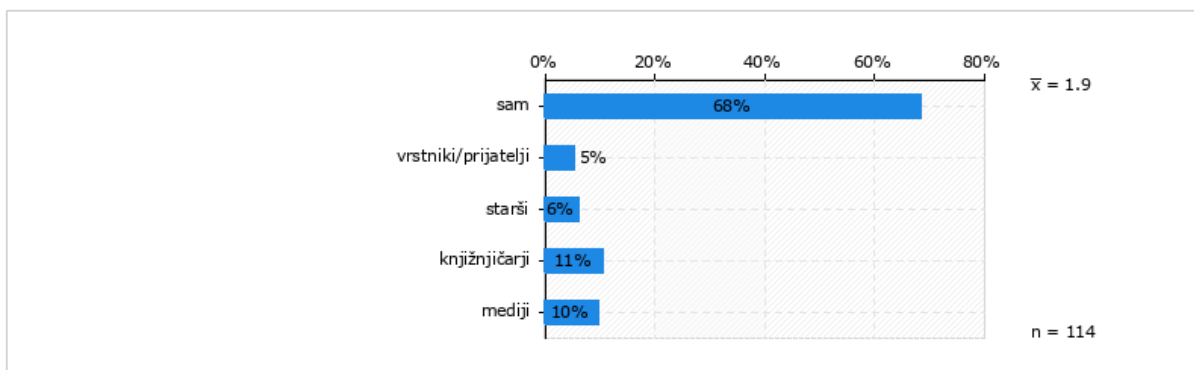
## 7. ZAKAJ BEREŠ KNJIGE?

Največ učencev bere za zabavo (34 %) in za bralno značko (30 %), najmanj pa jih bere zaradi izobraževanja (4 %).



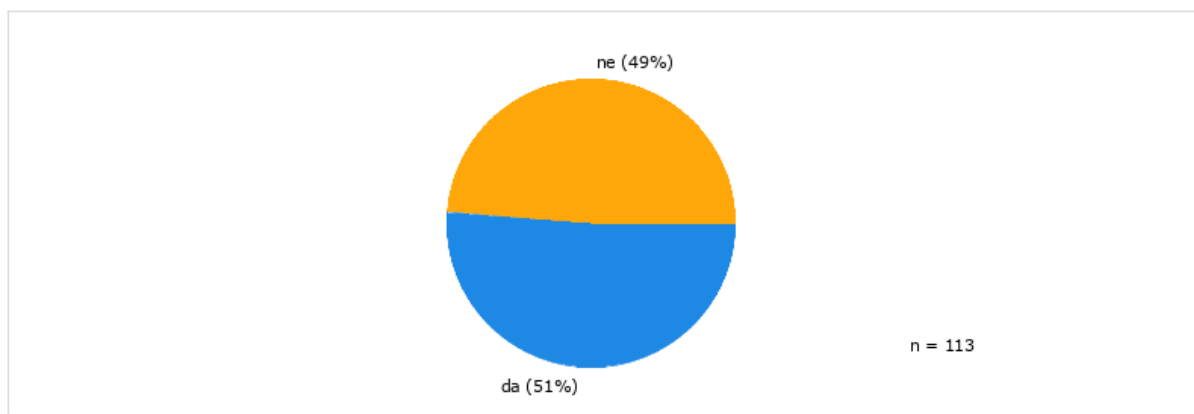
## 8. KDO NAJBOLJ VPLIVA NA TVOJ IZBOR KNJIGE?

Večina si knjige izbere sama, nekaj pa jih je izbralo tudi druge možnosti: vrstniki, starši, knjižničarji in mediji.



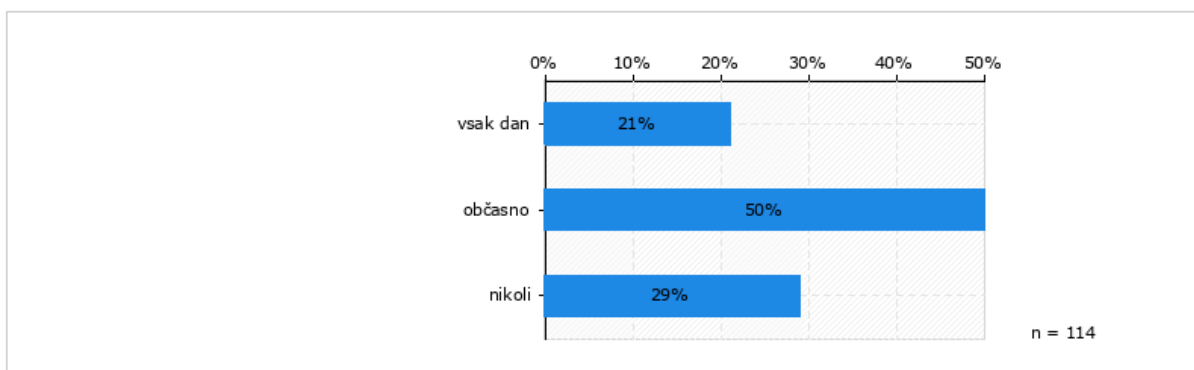
## 9. ALI SODELUJEŠ PRI BRALNI ZNAČKI?

Malo več kot polovica (51 %) učencev sodeluje pri bralni znački.



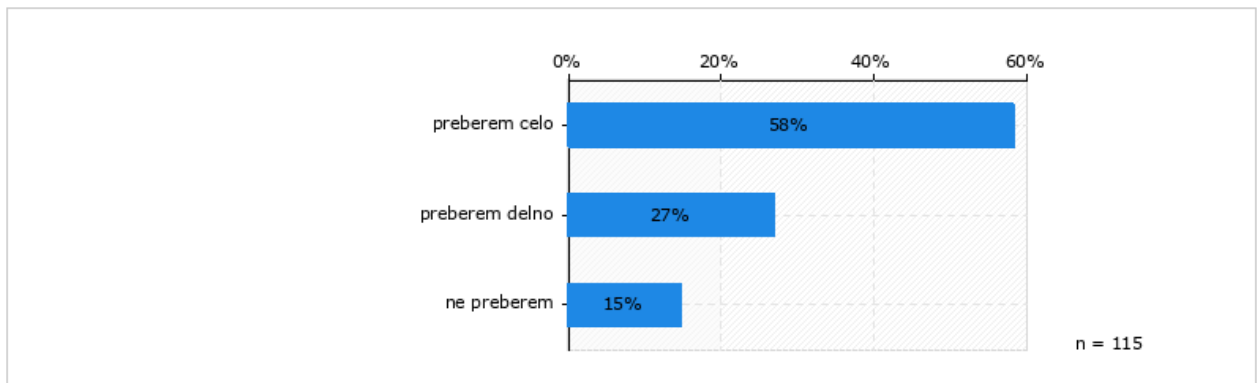
## 10. KAKO POGOSTO BEREJO VAŠI STARŠI?

Največ učencev (50 %) je izbralo odgovor *občasno*, 29 % pa jih je izbralo odgovor *nikoli*.



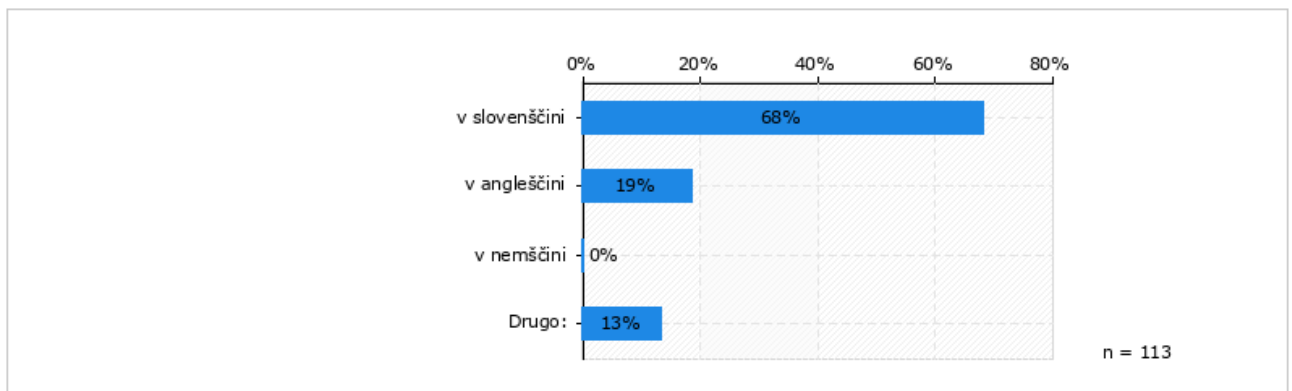
## 12. ALI VEDNO PREBEREŠ KNJIGO ZA BRALNO ZNAČKO?

Največ učencev je označilo, da prebere celo knjigo, 15 % učencev pa je sploh ne prebere.



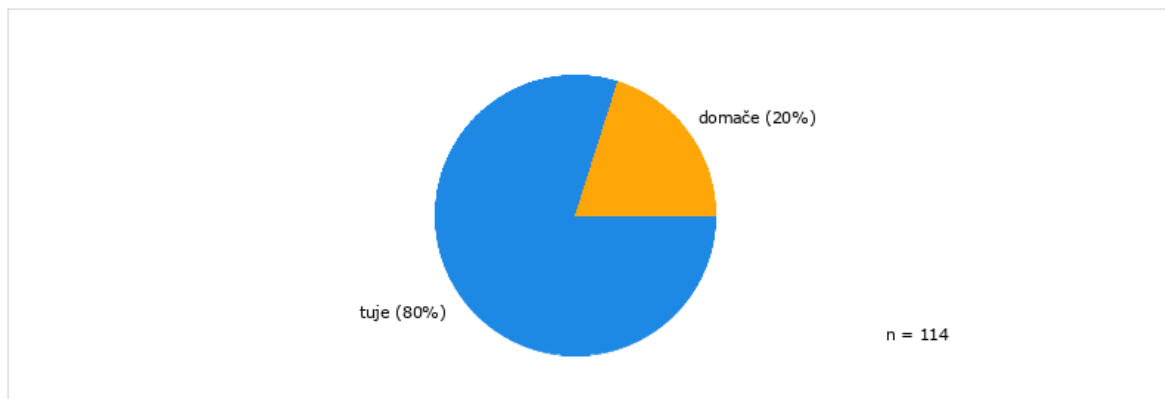
## 13. V KATERIH JEZIKIH BERETE KNJIGE?

Več kot polovica učencev (68 %) bere knjige v slovenščini, nekaj učencev (19 %) pa je izbralo odgovor *v angleščini*.



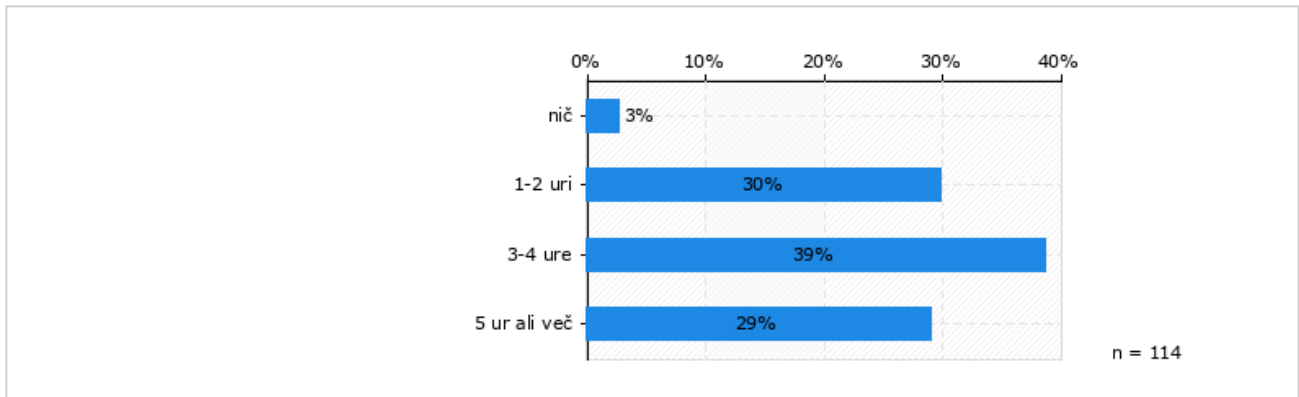
## 15. KATERE AVTORJE NAJRAJE IZBEREŠ?

Velika večina učencev (80 %) najraje izbere tuje avtorje, nekoliko manj učencev pa domače.



## 16. KOLIKO ČASA DNEVNO PREŽIVIŠ NA ELEKTRONSKIH NAPRAVAH?

Največ učencev (39 %) dnevno preživi na elektronskih napravah od 3 do 4 ure.



## 17. KDO JE VAŠ NAJLJUBŠI AVTOR/AVTORICA?

Med odgovori so se največkrat pojavili naslednji avtorji: J. R. R. Tolkien, J. K. Rowling in Robert Lawrence Stine.

## 18. KATERO KNJIGO PRIPOROČATE SVOJIM VRSTNIKOM?

Svojim vrstnikom priporočajo knjige: Košarkar naj bo, Harry Potter, Avtobus ob treh in Preživetje.

## 19. ALI SE JE TVOJ POGLED NA BRANJE SPREMENIL V ZADNJIH DVEH LETIH?

Večina učencev (62 %) je napisalo, da se njihov pogled na branje v zadnjih dveh letih ni spremenil. Nekateri pa so označili, da se je njihov pogled spremenil, ker so začeli več brati, sodelovati pri bralni znački in knjige začeli bolje razumeti.

